

MECANISMOS DE EXIGIBILIDAD DE DERECHOS

Derecho de Petición,
Acción de Tutela,
Denuncia Penal.

TABLA DE CONTENIDO

1. DERECHO DE PETICIÓN	3
1.1. ¿Qué es?	3
1.1.1. ¿Quién puede presentar un derecho de petición?	3
1.1.2. ¿Para qué sirve el derecho de petición?.....	4
1.2. Contenido de las peticiones	4
5	
1.2.1. Peticiones incompletas y desistimiento tácito	5
1.2.2. Peticiones irrespetuosas, oscura o reiterativas.....	6
1.2.3. Tiempo para resolver un derecho de petición.....	6
1.3. ¿Qué pasa cuando dirijo un derecho de petición contra quien no es la persona indicada para resolverlo?	7
1.4. Derecho de petición contra instituciones y organizaciones privadas	7
1.5. Modelo de derecho de petición.....	8
1.6. ¿Qué hacer ante el rechazo o silencio en la contestación de un derecho de petición?	10
1. ACCIÓN DE TUTELA.....	11
2.1. ¿Qué es?	11
2.1.1. Características de la tutela	11
2.1.2. Recorrido histórico de la tutela.....	12
2.2. Competencia de la acción de tutela	14
2.2.1. Actuación temeraria.....	14
2.2.2. Acción de tutela en contra de particulares.....	14
2.2.3. Improcedencia de la acción de tutela.....	15
2.3. ¿Cómo se presenta una acción de tutela?	16
2.4. Etapas de la tutela.....	26
2.4.1. Impugnación y revisión	26
2.4.2. Modelo de impugnación	27
2.5. Incidente de desacato.....	30
2.5.1. ¿Qué es el incidente de desacato?.....	30
2.5.2. ¿Qué consecuencias tiene el desacato de una decisión de tutela?	30
2.5.3. ¿Cómo y ante quien se interpone el incidente de desacato?.....	30
2.5.4. ¿Cómo se hace un incidente de desacato?.....	30
2. DENUNCIA Y QUERELLA PENAL	35
3.1. ¿Qué es una denuncia y en qué se diferencia con la querella?	35
3.1.1. Requisitos de la denuncia, querella o petición	35
3.1.2. ¿Para qué sirve la denuncia o querella?.....	36

3.2.	¿Cómo y dónde puedo denunciar?	36
3.3.	¿Qué procede después de la denuncia?	39
3.4.	Modelo de Denuncia.....	40
4.	BIBLIOGRAFÍA	43

1. DERECHO DE PETICIÓN

1.1. ¿Qué es?

El Derecho de Petición es una de las herramientas más importantes presentes en la Constitución Política de Colombia mediante el cual los ciudadanos podemos presentar peticiones ante las autoridades administrativas, e inclusive, contra particulares, como se verá más adelante.

El Derecho de Petición está contemplado en el artículo 23 de la Constitución Política de Colombia y en el Artículo 13 del Código de procedimiento y de lo contencioso administrativo, que fue modificado por la Ley 1755 de 2015.

Presentar un derecho de petición NO tiene costo alguno y tampoco se requiere un abogado. Los ciudadanos pueden presentar derechos de petición sin ningún tipo de requisito ni obstáculo. Sin embargo, si se desea contratar un abogado para la presentación de un derecho de petición, según CONALBOS (Corporación Colegio Nacional de Abogados) lo máximo que puede cobrar un profesional del derecho por la presentación de un derecho de petición es lo siguiente:

Derecho de petición en interés general: Tres salarios mínimos legales mensuales

Derecho de petición interés particular: Dos salarios mínimos legales mensuales.

Derecho de petición de información: Un salario mínimo legal vigente.



En caso de que se necesite ayuda para la elaboración del derecho de petición, es posible acudir a las Personerías distritales y municipales, servidores de Procuraduría y Defensoría del Pueblo, así como a los consultorios jurídicos de las universidades para recibir ayuda sin ningún costo.

1.1.1. ¿Quién puede presentar un derecho de petición?

Según el Artículo 13 del Código de procedimiento administrativo y de lo contencioso administrativo “toda persona tiene derecho a presentar peticiones respetuosas a las autoridades, por motivos de interés general o particular, y a obtener pronta resolución completa y de fondo sobre la misma.”


1.1.2. ¿Para qué sirve el derecho de petición?



Solicitar el reconocimiento de un derecho



Consultar, examinar o requerir copias



Resolución de una situación jurídica



La prestación de un servicio



Formular consultas, quejas, denuncias o reclamos



Interponer recursos

1.2. Contenido de las peticiones

Conforme al Artículo 16 de la Ley 1755 de 2015, el derecho de petición se puede presentar de forma verbal o escrita, sin embargo, este tiene una serie de requisitos para evitar que existan peticiones incompletas. Los requisitos de la petición serán:



a. Designar una autoridad a la que se dirige

b. Los nombres y apellidos completos del solicitante y de su representante y o apoderado, con indicación de su documento de identidad y de la dirección de correspondencia. Así como la dirección de correo electrónico.



c. El objeto de la petición

d. Las razones en las que fundamenta la petición



e. Relación de documentos que desee presentar para iniciar el trámite

f. La firma del peticionario cuando fuere el caso

Referente al literal b, es posible presentar peticiones anónimas siempre y cuando se entienda que “exista una justificación seria y creíble del peticionario para mantener la reserva de su identidad”, tal y como lo menciona la Corte Constitucional en la sentencia C-951-14.

1.2.1. Peticiones incompletas y desistimiento tácito

Cuando las peticiones sean incompletas, es decir, carezcan de los contenidos necesarios, el funcionario o persona que deba resolver el derecho de petición en un tiempo de diez (10) días le comunicará al peticionario cuáles son los elementos que hacen falta para que logre corregirlo en el término de un (1) mes en aras de dar cumplimiento al Artículo 17 de la Ley 1755 de 2015.

Una vez cumplido este mes, si el peticionario no corrige la petición, regirá una figura llamada desistimiento tácito de la solicitud o petición, toda vez que se interpretará como si el peticionario ya no quiere que se resuelva la solicitud y por tanto desiste de ella.

Hay que tener claro que es posible pedir una prórroga antes de que se cumpla el mes para corregir el derecho de petición, esta petición de prórroga debe ir dirigida al funcionario o

persona competente para que extienda el plazo, que será de hasta máximo un (1) mes. (Ley 1755 de 2015)

1.2.2. Peticiones irrespetuosas, oscura o reiterativas

Cuando se haga un derecho de petición, es importante dirigir las peticiones o solicitudes con mucho respeto y diligencia, esto debido a que cuando una petición llega a considerarse irrespetuosa, puede ser rechazada, sin que se le dé una respuesta pronta.

En caso de que no se comprenda el objeto o la finalidad de la petición, es decir, cuando se trate de peticiones oscuras, la instancia se devolverá y deberá ser corregida 10 días siguientes a la notificación.

Por último, respecto a peticiones reiterativas, el artículo 19 del Código de Procedimiento Administrativo y de lo Contencioso Administrativo dice que la autoridad podrá remitirse a respuestas anteriores

1.2.3. Tiempo para resolver un derecho de petición

A la hora de resolver un derecho de petición, existen distintos términos para resolverlos según lo que se pide, de la siguiente manera

15	10	30
Las peticiones de cualquier tipo, con excepción de las dos siguientes deberán resolver en quince (15) días hábiles para ser contestadas	Las peticiones de documentos e información tienen diez (10) días hábiles para resolverse.	Las peticiones mediante las cuales se eleva una consulta a las autoridades en relación con las materias a su cargo tienen 30 días hábiles para ser contestadas

Cuando se trate de peticiones de documentos e información, en caso de no resolverse en los 10 días siguientes a su recepción, se entenderá que la petición ha sido aceptada y la administración no podrá negar la entrega de los documentos dentro de los tres (3) días siguientes.

1.3. ¿Qué pasa cuando dirijo un derecho de petición contra quien no es la persona indicada para resolverlo?

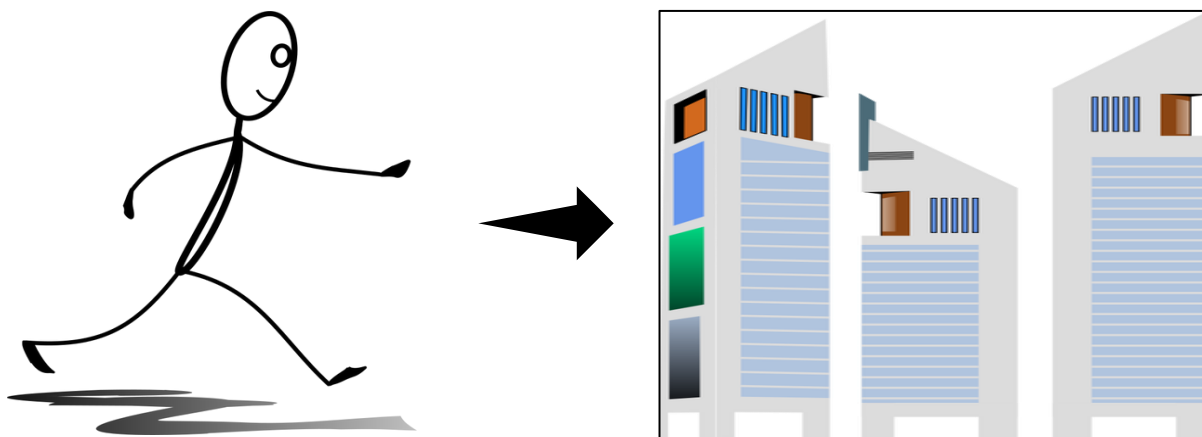
Cuando la persona a la que se remite la petición no es la indicada para resolverla, la autoridad, en caso de que la petición sea verbal, deberá informarle de inmediato al interesado. En caso de que la petición sea por medio escrito, este contará con los mismos cinco (5) días hábiles para remitir al interesado (Ley 1755 de 2015)



 publicdomainvectors.org

1.4. Derecho de petición contra instituciones y organizaciones privadas

Tal y como menciona los artículos 32 y 33 de la Ley y 1437 de 2011, ante las instituciones privadas, como las “cajas de compensación familiar, las instituciones del sistema de seguridad social integral, las entidades que conforman el sistema financiero y bursátil, empresas que presten servicios públicos y servicios públicos domiciliarios, podrán remitirse derechos de petición”



Así también, ante organizaciones privadas con o sin personería jurídica, tales como sociedades, corporaciones, fundaciones, asociaciones, organizaciones religiosas, cooperativas, instituciones financieras o clubes.

1.5. Modelo de derecho de petición

Derecho de Petición:

Ciudad y fecha

DESTINATARIO: _____

Dirección: _____

Ciudad: _____

Asunto. XXXXXXXXXX

NOMBRE DEL PETICIONARIO, mayor de edad, identificado con la cédula de ciudadanía No. _____ expedida en _____, domiciliado y residente en la ciudad de _____, por medio del presente escrito y en uso del derecho fundamental a presentar peticiones respetuosas consagrado en el artículo 23 de la Constitución Política de Colombia, me dirijo a usted a fin de elevar la siguiente:

PETICIÓN

[illegible]

Narrar de manera clara y precisa el objeto de la petición. (solicitud, queja, reclamo, consulta, denuncia o recurso)

RAZONES QUE FUNDAMENTAN LA PETICIÓN

[illegible]

Describa las razones por las que usted cree que deba ser resuelto favorablemente la petición. Si bien este apartado no es un requisito, brinda rigidez argumentativa al documento.

ANEXOS

Aquí se deben adjuntar los documentos necesarios para argumentar la procedencia de la petición, es importante que se adjunten todos y cada uno, ya que esto puede generar una devolución de la petición por estar incompleta.

NOTIFICACIONES

Tener en cuenta la dirección física y correo electrónico

Atentamente,

Nombre

C.C

1.6. ¿Qué hacer ante el rechazo o silencio en la contestación de un derecho de petición?

En los casos en que la administración no responda a una petición de información, se entenderá como aceptada, tal y como mencionamos en el numeral 1.2.3. Sin embargo, cuando no se contestan otro tipo de peticiones, la norma no contempla que se pueda entender como aceptada.

Cuando un derecho de petición no sea contestado, es posible interponer una acción de tutela ante un juez, alegando que se ha vulnerado el derecho fundamental de petición, contenido en el artículo 26 de la Constitución Política de Colombia.

En las situaciones en las que sea rechazada la petición, existen diversas alternativas, sin embargo, ello solo depende de la situación en concreto.

Por ejemplo:

- Si se trata de una vulneración a un derecho fundamental, es posible interponer una acción de tutela.
- En casos de derechos al consumidor, es posible ejercer una acción de protección al consumidor ante la Superintendencia de Industria y Comercio, ya que con la presentación del derecho de petición se habría agotado la reclamación directa.
- En casos relacionados a los derechos de los trabajadores, es posible pedir una audiencia de conciliación ante un Inspector de Trabajo o, si no es de conveniencia, realizar una demanda laboral

Existen diversas situaciones que se pueden presentar, para ello, recomendamos acudir a la defensoría del pueblo o a los Consultorios Jurídicos de las universidades para recibir una asesoría personalizada y acompañamiento jurídico en los casos que sea posible

1. ACCIÓN DE TUTELA

2.1. ¿Qué es?

La acción de tutela es una herramienta jurídica que tenemos todos los ciudadanos para que se protejan nuestros derechos fundamentales frente a una amenaza o vulneración por parte de las autoridades o particulares. La acción de tutela tiene un procedimiento sencillo y accesible, que se caracteriza por su rapidez, que se debe resolver en menos de 2 semanas.

La presentación de la acción de tutela NO tiene costo alguno, los abogados particulares pueden cobrar por la realización de la tutela y/o su representación, sin embargo, no es necesaria la presencia de un abogado.

La Corporación Colegio Nacional de Abogados “CONALBOS” dispone de unos márgenes sobre el máximo que puede cobrar un abogado en la representación de la acción de tutela:

Presentación inicial (primera instancia).	Cuatro Salarios
Mínimos legales vigentes	
Inconformidad de la decisión (impugnación — segunda instancia)	Dos salarios mínimos legales vigentes
Contra particulares. El 80% de los honorarios antes fijados.	



2.1.1. Características de la tutela

1) Subsidiariedad

La tutela tiene carácter subsidiario, puesto que solo se podrá presentar cuando el derecho afectado no cuente con otro mecanismo de defensa judicial (como el derecho de petición o la solicitud o protocolo que disponga la entidad, organización o particular para la respuesta de peticiones)

2) Inmediatez

Es inmediato dado que su finalidad es la protección de los derechos sin ninguna otra interposición.

3) Sencillez

Es sencillo dado que cualquier persona puede presentarlo, no es necesario tener un abogado ni tener conocimientos jurídicos como requisito para su presentación.

4) **Especificidad**

La tutela es específica porque fue creada como mecanismo especial para la protección de derechos fundamentales

5) **Eficacia**

Es eficaz porque siempre exige del juez un pronunciamiento de fondo bien sea para conceder o negar lo solicitado (Corte Constitucional)

2.1.2. Recorrido histórico de la tutela

1989

Durante esta época, se negociaba un acuerdo de paz entre el Estado colombiano y la guerrilla del M19 en donde una exigencia era la convocatoria de una nueva asamblea nacional constituyente

1991

El 4 de julio de 1991 se da visto bueno a la nueva constitución por parte la asamblea nacional constituyente, la cual, en su artículo 86

1990

dado que esta exigencia no fue cumplida, un grupo de estudiantes se organizó en un movimiento llamado la séptima papeleta, en el que se promovía la que en las elecciones del 11 de marzo de 1990 se incluyera una papeleta más, en donde el pueblo colombiano presionara la convocatoria de una asamblea nacional constituyente

1991

El 19 de noviembre de 1991 se promulga el decreto con forma de ley 2591 de 1991 que regula la acción de tutela

Elaboración propia.

2.1.3. ¿Qué derechos fundamentales protege la Acción de Tutela?

La acción de tutela protege ciertos derechos fundamentales contenidos y detallados en la Constitución Política de Colombia. (Artículo 2 del Decreto 2591 de 1991)

DERECHOS FUNDAMENTALES

- ART 11. DERECHO A LA VIDA
- ART 12. DERECHO A LA INTEGRIDAD PERSONAL
- ART 13. DERECHO A LA IGUALDAD Y LIBERTAD ANTE LA LEY
- ART 14. DERECHO A LA PERSONALIDAD JURÍDICA
- ART 15. DERECHO A LA INTIMIDAD
- ART 16. DERECHO AL LIBRE DESARROLLO DE LA PERSONALIDAD
- ART 17. PROHIBICIÓN DE TODA FORMA DE ESCLAVITUD, SERVIDUMBRE Y TRATA DE SERES HUMANOS
- ART 18. LIBERTAD DE CONCIENCIA
- ART 19. LIBERTAD DE CULTO
- ART 20. LIBERTAD DE EXPRESIÓN E INFORMACIÓN
- ART 21. DERECHO A LA HONRA
- ART 22. LA PAZ COMO DERECHO Y DEBER
- ART 23. DERECHO DE PETICIÓN
- ART 24. DERECHO DE CIRCULACIÓN Y RESIDENCIA.
- ART 25. DERECHO AL TRABAJO.
- ART 26. LIBERTAD DE ESCOGER PROFESIÓN, OCUPACIÓN, ARTE U OFICIO
- ART 27. LIBERTAD DE ENSEÑANZA, APRENDIZAJE, INVESTIGACIÓN Y CÁTEDRA
- ART 28. DERECHO A LA LIBERTAD PERSONAL
- ART 29. DERECHO AL DEBIDO PROCESO.
- ART 30. HABEAS CORPUS
- ART 31. PRINCIPIOS DE LAS DOS INSTANCIAS
- ART 32. APREHENSIÓN EN FLAGRANCIA
- ART 33. DERECHO A LA NO AUTO INCRIMINACIÓN
- ART 34. PROHIBICIÓN DE CIERTAS PENAS: DESTIERRO, PRISIÓN PERPETUA Y CONFISCACIÓN
- ART 35. EXTRADICIÓN
- ART 36. DERECHO DE ASILO
- ART 37. DERECHO DE REUNIÓN Y MANIFESTACIÓN
- ART 38. DERECHO DE ASOCIACIÓN
- ART 39. DERECHO DE SINDICALIZACIÓN
- ART 40. DERECHO DE PARTICIPACIÓN
- ART 41. ESTUDIO DE LA CONSTITUCIÓN Y LA INSTRUCCIÓN CÍVICA

2.2. Competencia de la acción de tutela

Todos los jueces o tribunales de la República de Colombia pueden conocer la acción de tutela, acción de tutela debe presentarse en el lugar donde ocurriere la violación o amenaza del derecho fundamental.

Es importante tener en cuenta que no se deben presentar acciones de tutela con los mismos hechos y derechos de acciones de tutela presentados con anterioridad, así como acciones de tutela con hechos o testimonios falsos, dado que con esto se incurrirá en delito de falso testimonio estipulado en el artículo 442 del Código Penal

2.2.1. Actuación temeraria


Las personas que presenten la misma acción de tutela a varios jueces o tribunales incurrirán en una acción temeraria, situación que debemos evitar a toda costa, puesto que la ley expresa que se rechazarán o decidirán desfavorablemente todas las solicitudes.

Naturalmente, con la presentación de la acción de tutela ante un juez constitucional, este tiene la obligación legal de dar pronta respuesta. (Ley 1755 de 2015)




2.2.2. Acción de tutela en contra de particulares


Según el Artículo 42 del Decreto 2591 de 1991, es posible interponer una acción de tutela contra particulares cuando:




Cuando contra quien se haya hecho la solicitud sea el encargado de la prestación del servicio público de educación.




Cuando contra quien se haya hecho la solicitud sea el encargado de la prestación del servicio público de salud.




Contra quien la controla efectivamente o fuere el beneficiario real de la situación que motivó la acción, siempre y cuando el solicitante tenga una relación de subordinación o indefensión con tal organización.




Contra quien viole o amenace violar el artículo 17 de la Constitución Política, que prohíbe la esclavitud, la servidumbre y la trata de seres humanos.




Cuando la entidad privada sea aquella contra quien se hubiere hecho la solicitud en ejercicio del hábeas data, de conformidad con lo establecido en el artículo 15 de la Constitución.



Cuando se solicite rectificación de informaciones inexactas o erróneas. En este caso se deberá anexar la transcripción de la información o la copia de la publicación y de la rectificación solicitada que no fue publicada en condiciones que aseguren la eficacia de esta.



Cuando el particular actúe o deba actuar en ejercicio de funciones públicas.



Cuando la solicitud sea para tutelar a quien se encuentre en situación de subordinación o indefensión respecto del particular contra el cual se interpuso la acción. Se presume la indefensión del menor que solicite la tutela.

2.2.3. Improcedencia de la acción de tutela

Cuando se va a presentar una acción de tutela es importante preguntarnos cuándo no procede una acción de tutela, lo cierto es que el Decreto 2591 prevé algunas situaciones



Cuando existen otros recursos o medios de defensa judiciales, salvo que aquella se utilice como mecanismo transitorio para evitar un perjuicio irremediable. (es importante analizar si no existen otros medios más idóneos, así como también, si la tutela es el mecanismo más efectivo para evitar perjuicio).



Cuando para proteger el derecho se puede invocar el recurso de habeas corpus.



Cuando se trate de actos de carácter general, impersonal y abstracto.



Cuando se pretenda proteger derechos colectivos, tales como la paz y los demás mencionados en el artículo 88 de la Constitución Política. Lo anterior no obsta, para que el titular solicite la tutela de sus derechos amenazados o violados en situaciones que comprometan intereses o derechos colectivos siempre que se trate de impedir un perjuicio irremediable.



Cuando sea evidente que la violación del derecho originó un daño consumado, salvo que continúe la acción u omisión del derecho.


2.3. ¿Cómo se presenta una acción de tutela?

La acción de tutela se puede presentar de dos maneras:


- Presencial. La acción de tutela se puede presentar ante cualquier juzgado o tribunal para que se le dé trámite lo más pronto posible.
- Virtual. De forma virtual existen dos formas y vamos a desglosarlas.

Por correo Electrónico:

1. Para la presentación de la tutela por este medio, es importante consultar la página de la rama judicial donde se encuentra el directorio de correos de los juzgados.
<http://www.ramajudicial.gov.co/directorio-cuentas-de-correo-electronico>.

 Rama Judicial
Consejo Superior de la Judicatura
República de Colombia

DIRECTORIO DE CUENTAS DE CORREO ELECTRÓNICO RAMA JUDICIAL

 Borrar Filtros **9925**
CANTIDAD

DEPARTAMENTO

Buscar

- ☐ Amazonas
- ☐ Antioquia
- ☐ Arauca
- ☐ Atlántico
- ☐ Bogotá
- ☐ Bolívar

CIUDAD

Buscar

- ☐ Abejorral
- ☐ Abrego
- ☐ Abriaquí
- ☐ Acacías
- ☐ Acandí
- ☐ Acevedo

CORPORACIÓN O DESPACHO

Buscar


- ☐ Centro De Servicios Administrativos
- ☐ Centro De Servicios Judiciales
- ☐ Comisión De Disciplina Judicial
- ☐ Comisión Seccional De Disciplina Judicial
- ☐ Consejo De Estado
- ☐ Consejo Seccional De La Judicatura

ESPECIALIDAD


Buscar

- ☐ Administrativa
- ☐ Centro De Servicios Administrativos
- ☐ Centro De Servicios Judiciales
- ☐ Centro De Servicios Judiciales Penales Adolescentes
- ☐ Civil
- ☐ Civil - Familia

2. El segundo paso es ubicar el lugar donde ocurrieron los hechos en el siguiente orden: Departamento > Ciudad

 Rama Judicial
Consejo Superior de la Judicatura
República de Colombia

DIRECTORIO DE CUENTAS DE CORREO ELECTRÓNICO RAMA JUDICIAL

 Borrar Filtros **339**
CANTIDAD

DEPARTAMENTO

Buscar

☒ Santander

CIUDAD

Buscar

☒ Bucaramanga

CORPORACIÓN O DESPACHO

Buscar

- ☐ Juzgado Municipal
- ☐ Juzgado Municipal De Ejecución
- ☐ Pendiente -- Por Especificar-- Preguntar A Sierju
- ☐ Sin Entidad
- ☐ Tribunal Administrativo
- ☐ Tribunal Superior

ESPECIALIDAD

Buscar

- ☐ Administrativa
- ☐ Centro De Servicios Judiciales
- ☐ Civil
- ☐ Civil - Familia
- ☐ Civil Restitución De Tierras
- ☐ Civil-Familia

EMAIL	NOMBRE	DEPARTAMENTO	CIUDAD	CORPORACIÓN O ÁREA
202201j06ccbuc@cendoj.ramajudicial.gov.co	202201 Juzgado 06 Civil Circuito - Santander - Bucaramanga	Santander	Bucaramanga	Juzgado De Circuito
202202j06ccbuc@cendoj.ramajudicial.gov.co	202202 Juzgado 06 Civil Circuito - Santander - Bucaramanga	Santander	Bucaramanga	Juzgado De Circuito
a01sojuziyadobuc@cendoj.ramajudicial.gov.co	Asistente 01 Social Juzgados Infancia Adolescencia - Seccional Bucaramanga	Santander	Bucaramanga	Centro De Servicios Judiciales
acusacionespabuc@cendoj.ramajudicial.gov.co	Recepción Acusaciones SPA - Santander - Bucaramanga	Santander	Bucaramanga	Centro De Servicios Judiciales
adm01buc@cendoj.ramajudicial.gov.co	Juzgado 01 Administrativo - Santander - Bucaramanga	Santander	Bucaramanga	Juzgado Administrativo
adm02buc@cendoj.ramajudicial.gov.co	Juzgado 02 Administrativo - Santander - Bucaramanga	Santander	Bucaramanga	Juzgado Administrativo
adm03buc@cendoj.ramajudicial.gov.co	Juzgado 03 Administrativo - Santander - Bucaramanga	Santander	Bucaramanga	Juzgado Administrativo
adm04buc@cendoj.ramajudicial.gov.co	Juzgado 04 Administrativo - Santander - Bucaramanga	Santander	Bucaramanga	Juzgado Administrativo
adm05buc@cendoj.ramajudicial.gov.co	Juzgado 05 Administrativo - Santander - Bucaramanga	Santander	Bucaramanga	Juzgado Administrativo
adm06buc@cendoj.ramajudicial.gov.co	Juzgado 06 Administrativo - Santander - Bucaramanga	Santander	Bucaramanga	Juzgado Administrativo
adm07buc@cendoj.ramajudicial.gov.co	Juzgado 07 Administrativo - Santander - Bucaramanga	Santander	Bucaramanga	Juzgado Administrativo

3. Identificar un correo, redactar un correo con asunto **ACCIÓN DE TUTELA** y en el cuerpo del correo hacer un pequeño resumen del contenido de la acción.

Por la página de la rama judicial

Esta es la mejor opción, dado que ofrece celeridad a la hora de interponer la tutela, tanto para las personas como para los jueces. Miremos los pasos

1. Debemos seleccionar el departamento, la ciudad y seleccionar como tipo de registro la opción de tutela, en este caso.

OJO: por este medio la presentación de tutelas solo se puede hacer de 8:00 am a 6:00 pm.

RECEPCIÓN DE TUTELA Y HÁBEAS CORPUS EN LÍNEA

Lugar de envío de la Tutela o del Hábeas Corpus

Lugar de la vulneración o amenaza de los derechos fundamentales (Tutela) o lugar en el que se encuentre la persona privada de la libertad (Hábeas Corpus)

Departamento *

Seleccione ▼

Ciudad *

Seleccione... ▼

Seleccione tipo de Registro

☐ TUTELA☐ HÁBEAS CORPUS

Si tienes dudas o problemas, contacta a nuestro equipo de soporte al correo:
soportetutelaenlinea@deaj.ramajudicial.gov.co

Navegadores Recomendados:



2. En este apartado, debemos llenar obligatoriamente los espacios referentes al tipo de documento, primer nombre, primer apellido, correo electrónico, confirmación de correo electrónico, número de documento y tipo de discapacidad.

Para la confirmación del correo electrónico es necesario oprimir a la casilla validar correo e ingresar el código enviado a la bandeja de entrada, si este no se encuentra allí, revisar en las bandejas de correo no deseado o spam.

RECEPCIÓN DE TUTELA Y HÁBEAS CORPUS EN LÍNEA

Lugar de envío de la Tutela o del Hábeas Corpus

Lugar de la vulneración o amenaza de los derechos fundamentales (Tutela) o lugar en el que se encuentre la persona privada de la libertad (Hábeas Corpus)

Departamento * SANTANDER ▼

Ciudad * BUCARAMANGA ▼

Seleccione tipo de Registro

☒ TUTELA
☐ HÁBEAS CORPUS

Accionante (Demandante) o Apoderado

Tipo Documento * Seleccione ▼	Número de Documento* <input type="text"/>
Primer Nombre * <input type="text"/>	Segundo Nombre <input type="text"/>
Primer Apellido * <input type="text"/>	Segundo Apellido <input type="text"/>
Telefono <input type="text"/>	Tipo de Discapacidad * No Aplica ▼
Correo Electrónico * <input type="text"/>	Confirmar Correo Electrónico * <input type="text"/>

Validar Correo

- En el apartado de accionado/s (demandado/s) debemos identificar si la persona contra la que va dirigida la tutela se trata de una persona jurídica o una persona natural. Para ello debemos conocer en qué se diferencian.

Persona jurídica: Empresa o entidad estatal

Persona natural: Ese el individuo, el ser humano.

Cuando se trata de persona natural el tipo de documento se desglosa en cédula de ciudadanía, cédula de extranjería o desconocido, mientras que, si se trata de personas jurídicas, debe indicarse el NIT (Número de identificación tributaria) o si se desconoce.

Una vez rellenado este apartado, es necesario seguir con la identificación de la persona, es decir; nombre, dirección y correo electrónico de la persona contra la que se dirige la acción de tutela.

En caso de que sean dos o más accionados, debemos agregar otro accionado y llenar nuevamente todos los espacios.

Accionado/s (Demandado/s)	
Tipo de Persona *	<input type="text" value="NATURAL"/>
Tipo Documento *	<input type="text" value="Seleccione..."/>
Primer Nombre *	<input type="text"/>
Primer Apellido *	<input type="text"/>
Direccion	<input type="text"/>
Correo Electrónico	<input type="text"/>
Número de Documento*	<input type="text"/>
Segundo Nombre	<input type="text"/>
Segundo Apellido	<input type="text"/>
Telefono	<input type="text"/>
<input type="button" value="Agregar Accionado"/>	

4. Con todo lo anterior, el último paso es identificar el/ los derechos(s) que se quiere tutelar y cargar la Acción de Tutela realizada en el apartado “elegir archivo”

Derechos	
Derecho *	<input type="text" value="Seleccione Derecho"/>
Medida Provisional	<input checked="" type="radio"/> SI <input type="radio"/> NO
<input type="button" value="Agregar Derecho"/>	

Archivos Adjuntos	
Se debe adjuntar como mínimo 1 archivo, el tamaño no puede ser superior a 50 MB *	TipoArchivo
	<input type="text" value="Seleccione"/>
Capacidad de Cargue 50 MB	<input type="button" value="Elegir archivo"/> No se ha seleccionado archivo
<input type="button" value="Agregar Archivo"/>	

Modelo de Acción de Tutela

FORMATO DE ACCIÓN DE TUTELA

Señor(a)

JUEZ _____ (REPARTO) —————> **DADO QUE
NO CONOCEMOS EL NÚMERO NI LA MATERIA EN QUE TRABAJA EL
JUZGADO**

E.S.D

ACCIONANTE: _____

ACCIONADO: _____

DATOS GENERALES DE LEY

NOMBRE COMPLETO Y APELLIDO, mayor de edad, con domicilio en _____, portador de la cédula de ciudadanía No. _____ **DE LA CIUDAD O MUNICIPIO DE** _____, con domicilio en _____ con todo respeto me dirijo a usted en ejercicio del derecho de tutela consagrado en artículo 86 de la Constitución Política de Colombia y reglamentado por el decreto 2591 de 1991, formulo esta acción de tutela en contra de _____ **(SI ES POSIBLE SE HACE LA IDENTIFICACIÓN DEL ACCIONADO)** En aras de que se le ordene dentro de un plazo prudencial, en amparo del/los derecho(s) fundamental(es) a _____ la _____ **(SE AGREGA UN PEQUEÑO RESUMEN DE LO QUE SE PRETENDE EJ: SE REALICE UNA OPERACIÓN, SE CONTESTE UNA PETICIÓN, ETC.)**

PETICIÓN

PRIMERA:

Se declare vulnerado(s) el/los derechos(s) fundamental(es) a

SEGUNDA:

Se ordene a/que

La pretensión junto con los hechos son la piedra angular de la acción de tutela, la correcta y oportuna formulación de la pretensión determina el éxito en la sentencia del juez.

HECHOS**PRIMERO:**

SEGUNDO:

TERCERO:

CUARTO:

QUINTO:

LOS HECHOS DEBEN CONTARSE SITUACIONES DE TIEMPO, MODO Y LUGAR

TIEMPO: *¿cuándo pasó? Ej. El 7 de octubre de 2022 a las 8:00 pm. En casos de conductas de vulneración permanentes, sucesivas o conexos, mencionar el tiempo en que ocurrieron. Ej. Desde el mes de octubre...*

MODO: *¿Cómo pasó? Se debe explicar detalle a detalle cómo ocurrió la situación que terminó con la amenaza o vulneración de los derechos fundamentales.*

LUGAR: *¿Dónde? Es necesario que se explique y dimensione el escenario o escenarios donde ocurrieron los hechos con el mayor detalle posible*

PROCEDENCIA DE LA ACCIÓN DE TUTELA

Esta acción de tutela es procedente de conformidad con lo establecido en los artículos 1, 2, 5 y 9 del Decreto 2591 de 1991, ya que lo que se pretende es que se garantice mi derecho a _____ y toda vez que, la petición consiste en una orden para que aquél respecto de quien se solicita la tutela actúe o se abstenga de hacerlo según el inciso 2º art. 86 de la Constitución Política siendo únicamente aceptables como otros medios de defensa judicial, para los fines de exclusión de la acción de tutela, aquellos que resulten aptos para hacer efectivo el derecho, es decir, que no tienen tal carácter los mecanismos que carezcan de conducencia y eficacia jurídica para la real garantía del derecho. La existencia de otro medio de defensa ha sido reiteradamente explicado por la Corte Constitucional, en el sentido de que no siempre que se presenten varios mecanismos de defensa, la tutela resulta improcedente. Es necesario además una ponderación de eficacia de estos a partir de la cual se concluya que alguno de los otros medios existentes, es tan eficaz para la protección del derecho fundamental como la acción de tutela misma y en tal sentido en la Sentencia T-526 del 18 de septiembre de 1.992, Sala Primera de Revisión, manifestó: "Es claro entonces que el otro medio de defensa judicial a que alude el artículo 86 debe poseer necesariamente,

OJO: En la procedencia de la acción de tutela es necesario explicar por qué este recurso es al idóneo para la situación que se presenta

[illegible]

PRUEBAS Y ANEXOS:

Ej.

- Copia de la cédula
- Historia médica
- Exámenes realizados en el año 2021

Aquí se enumeran todos los documentos necesarios para probar los hechos, hay que recordar que las pruebas deben estar relacionadas a los hechos, es decir, a lo que se quiere probar.

NOTIFICACIONES:

Al accionante:

Al accionado

Importante siempre utilizar dirección de domicilio y de correo electrónico

Respetuosamente,

Nombre:

C.C:

2.4. Etapas de la tutela

La acción de tutela puede tener distintas instancias tales como:



2.4.1. Impugnación y revisión

Impugnación: La impugnación es un recurso que se interpone cuando no se está de acuerdo con la decisión del juez, de tal forma que la tutela puede ser estudiada por un juez diferente. Este en últimas determinará si confirma la decisión del juez anterior o por el contrario toma una nueva.

El recurso de impugnación debe realizarse dentro de los 3 días siguientes a cuando se notifica la sentencia de tutela.

Revisión:

La revisión ocurre cuando la sentencia no ha sido impugnada, es decir, no se ha propuesto ningún recurso. El día siguiente los fallos de tutela son enviados a la corte constitucional, donde los magistrados, sin motivación alguna, pueden decidir si hacerle revisión. La revisión

puede revocar, modificar el fallo, unificar la jurisprudencia nacional o aclarar el alcance general de las normas constitucionales.

En este punto hay que hacer una aclaración, la instancia de revisión está sujeta al criterio de la corte constitucional, por lo que el ciudadano no puede exigirla. Para ello es posible solicitarle a la Defensoría del pueblo que presente una solicitud de insistencia de revisión ante la corte constitucional, de acuerdo con el artículo 33 del decreto 2591 de 1991.

2.4.2. Modelo de impugnación

IMPUGNACIÓN DE TUTELA

Señor(a)

JUEZ _____: SE DEBE IDENTIFICAR EL JUZGADO O TRIBUNAL QUE RESOLVIÓ DESFAVORABLEMENTE LA ACCIÓN DE TUTELA

E.S.D.

ACCIONANTE:

ACCIONADO:

RADICADO:

NOMBRE COMPLETO Y APELLIDO, mayor de edad, con domicilio en _____, portador de la cédula de ciudadanía No. _____ **DE LA CIUDAD O MUNICIPIO** **DE** _____, con domicilio en _____ con todo respeto me dirijo a usted con el fin de impugnar la decisión tomada en la sentencia con radicado _____ en donde se resolvió desfavorablemente mi petición.

ARGUMENTOS DE LA IMPUGNACIÓN**PRIMERO**

SEGUNDO

TERCERO

CUARTO

QUINTO

PRUEBAS Y ANEXOS:

NOTIFICACIONES:**Al accionante:**

Al accionado

Importante siempre utilizar dirección de domicilio y de correo electrónico

Respetuosamente,

Nombre:

C.C:

2.5. Incidente de desacato

2.5.1. ¿Qué es el incidente de desacato?

El incidente de desacato es aquel recurso que se interpone ante el juez que decidió sobre la acción de tutela en los casos en que la orden contenida en la sentencia no se haya cumplido por parte del accionado en el tiempo establecido por la misma para esta tarea.



2.5.2. ¿Qué consecuencias tiene el desacato de una decisión de tutela?

De acuerdo con el artículo 52 del Decreto 2591 de 1991, quien desacate la orden de un juez respecto de una acción de tutela resuelta favorable a quien la interpone, podrá ser sancionado con seis meses de cárcel y 20 salarios mínimos.



2.5.3. ¿Cómo y ante quien se interpone el incidente de desacato?

Existen dos formas de interponer un incidente de desacato:

- a. **Presencialmente ante el juzgado o tribunal**
- b. **Por correo electrónico.**

Para esto, es preciso la utilización del directorio de la rama judicial, siguiendo los mismos pasos que utilizamos para la interposición de la acción de tutela, con la salvedad que debemos forzosamente dirigirla al mismo juzgado o tribunal que dio sentencia favorable.

2.5.4. ¿Cómo se hace un incidente de desacato?

Antes de la realización del incidente de desacato, es necesario que se identifiquen los siguientes aspectos

- El juzgado que resolvió favorablemente la acción de tutela
- El correo electrónico del juzgado o tribunal que resolvió favorablemente la acción de tutela
- El número de radicado.

Este número se encuentra en el encabezado de esta, tal que así:

JUZGADO SÉPTIMO CIVIL MUNICIPAL DE BUCARAMANGA
Bucaramanga, Quince (15) de diciembre de dos mil veintiuno (2.021).

PROCESO	: ACCION DE TUTELA	
ACCIONANTE	:	a través de AGENTE OFICIOSO
ACCIONADO	: NUEVA EPS	
VINCULADOS	: SECRETARÍA DE SALUD DE SANTANDER	
RADICADO	: 2021-0082	

En el presente ejemplo se borró el nombre del accionante y parte del radicado de la sentencia de tutela.

Incidente de desacato

Señor(a)

JUEZ _____ —————> SE _____ DEBE
IDENTIFICAR EL JUZGADO O TRIBUNAL QUE RESOLVIÓ
FAVORABLEMENTE LA ACCIÓN DE TUTELA

E.S.D.

ACCIONANTE:

ACCIONADO:

RADICADO:

NOMBRE COMPLETO Y APELLIDO, mayor de edad, con domicilio en _____, portador de la cédula de ciudadanía No. _____ **DE LA CIUDAD O MUNICIPIO**
DE _____, con domicilio en _____ con todo respeto me dirijo a usted en aras de interponer **INCIDENTE DE DESACATO** contra de _____ **(SI ES POSIBLE SE HACE LA IDENTIFICACIÓN DEL ACCIONADO)** por el no cumplimiento de la sentencia de tutela radicado _____ proferida por su despacho.

PETICIÓN

Solicito que se disponga en término inmediato a la entidad demandada el cumplimiento y el acatamiento del fallo emitido por su Despacho en la medida que tutelen los derechos fundamentales a

HECHOS

PRIMERO:

SEGUNDO:

TERCERO:

CUARTO:

QUINTO:

LOS HECHOS DEBEN CONTARSE SITUACIONES DE TIEMPO, MODO Y LUGAR

TIEMPO: ¿cuándo pasó? Ej. El 7 de octubre de 2022 a las 8:00 pm. En casos de conductas de vulneración permanentes, sucesivas o conexas, mencionar el tiempo en que ocurrieron. Ej. Desde el mes de octubre...

MODO: ¿Cómo pasó? Se debe explicar detalle a detalle cómo ocurrió la situación que terminó con la amenaza o vulneración de los derechos fundamentales.

LUGAR: ¿Dónde? Es necesario que se explique y dimensione el escenario o escenarios donde ocurrieron los hechos con el mayor detalle posible.

FUNDAMENTOS JURÍDICOS

[illegible]

PRUEBAS Y ANEXOS:

NOTIFICACIONES:**Al accionante:**

Al accionado

Importante siempre utilizar dirección de domicilio y de correo electrónico

Respetuosamente,

Nombre:

C.C:

2. DENUNCIA Y QUERELLA PENAL

3.1. ¿Qué es una denuncia y en qué se diferencia con la querella?

Aunque parezcan lo mismo, la denuncia y la querella son distintas, no obstante, ambas están allí para cumplir lo dispuesto en el artículo 67 del Código de Procedimiento penal, pues toda persona debe denunciar a la autoridad los delitos de cuya comisión tenga conocimiento y que deban investigarse; veamos cuáles con las diferencias

La Querella, por su parte, tiene algunos rasgos importantes:

- Es desistible, es decir, es posible retirarla antes del inicio de la audiencia de juicio oral, sin embargo;
- Solo está prevista para delitos específicos, que se encuentran en el artículo 74 de la ley 906 de 2004
- La querella solo puede ser presentada por la víctima de la conducta, y en caso de no poder, por su representante legal o por medio del defensor de familia, en caso de que no posea o sea este el autor del delito.

La Denuncia, por otro lado, no es desistible y aplica a todos los delitos del Código Penal Colombiano que no estén dentro de la lista del artículo 74 del Código de procedimiento Penal

La presentación de una denuncia o querella NO tiene ningún costo y no es necesario de un abogado para su presentación, sin embargo, CONALBOS (Corporación Colegio Nacional de Abogados) dispone de unos límites entre los cuáles un abogado puede cobrar por la presentación de una denuncia o querella

Presentación de denuncia: Dos salarios mínimos legales vigentes



Más adelante veremos cuáles son las entidades que pueden ayudarnos a recibir y tomar nuestras querellas o denuncias

3.1.1. Requisitos de la denuncia, querella o petición

Los requisitos de la denuncia o querella son muy sencillos, por medio escrito o cualquier otro medio que permita la identificación del autor, se deberá dejar constancia de día y hora de la presentación de la denuncia, así como una narración de los hechos en donde se exponga con certeza cuál es la situación en concreto. (Ley 904 de 2004, Art. 69)

OJO, la denuncia es un deber, sin embargo, la interposición de denuncias falsas tiene responsabilidad penal, tal y como lo menciona el Artículo 435 del Código Penal e incurrirá en prisión de 16 a 36 meses y multa de 2,66 a 15 salarios mínimos legales mensuales vigentes.

3.1.2. ¿Para qué sirve la denuncia o querella?




La denuncia o querella es un mecanismo muy importante para que se puedan investigar una acción que presuntamente tiene un componente delictivo, conforme a lo que dicta el Código Penal Colombiano. Así también, es la herramienta principal por medio de la cuál las personas pueden poner en conocimiento de las autoridades qué es lo que está pasando en las diferentes partes del territorio colombiano

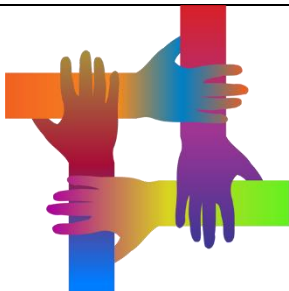

Cuando denunciamos, ponemos nuestro granito de arena para evitar que esas situaciones se sigan repitiendo.

3.2. ¿Cómo y dónde puedo denunciar?




Existen diversas formas y canales para la interposición de denuncias, la Fiscalía General de la Nación los recopila de la siguiente manera:

¿CÓMO?

<ul style="list-style-type: none"> ➤ Asistir a la Fiscalía de forma presencial y entregar la denuncia escrita o verbal. 	
<ul style="list-style-type: none"> ➤ Por llamada telefónica a la fiscalía 	
<ul style="list-style-type: none"> ➤ De forma virtual por correo electrónico denunciaanonima@fiscalia.gov.co y hechoscorrupcion@fiscalia.gov.co 	

<p>➤ Por medio de otra persona, a excepción de los delitos querellables</p>	
<p>➤ Cuando se trata de delitos informáticos, material con contenido de explotación sexual infantil, extorsión, falsedad en documentos y personal, estafa, maltrato animal, violencia basada en género y hurto, por medio del sistema virtual ADenunciar.</p>	


¿DÓNDE?

<p>❖ Sala de recepción de denuncias</p>	
<p>❖ Casas de justicia del Ministerio de Justicia y Derecho</p>	
<p>❖ Estaciones de policía</p>	

❖ Inspecciones de policía



❖ De forma escrita en las ventanillas únicas de las direcciones seccionales



❖ Por la página de la Fiscalía



❖ A la línea móvil 122 de la fiscalía o por medio del siguiente enlace
<https://portalos.outsourcing.com.co:9527/>



- ❖ Por medio de la página ADenunciar.
<https://adenunciar.policia.gov.co/Adenunciar/default.aspx>



La Fiscalía posee un mapa donde se pueden ubicar puntos de recepción de denuncias, al cual se puede acceder por medio del siguiente enlace

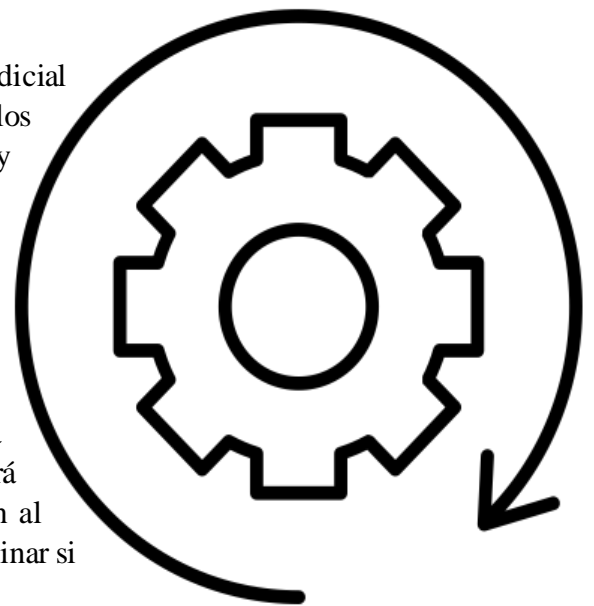
<https://fiscaliagn.maps.arcgis.com/apps/webappviewer/index.html?id=5a01fb2c742f4e3395985fd96b0eff84>

Por último, se pueden obtener orientaciones por medio de mensaje de texto al 898006 (OJO, por este medio no se reciben denuncias, únicamente orientaciones sobre canales disponibles para la interposición de denuncias)

3.3. ¿Qué procede después de la denuncia?

Una vez entregada la denuncia, esta pasa por ciertas etapas procesales antes de que se puede llegar a determinar la culpabilidad del denunciado; veamos

1. Etapa de Indagación: en esta etapa la policía judicial busca evidencias para establecer si ocurrieron los hechos, si se puede considerar un delito, y quienes fueron sus autores.
2. Etapa de Investigación: Aquí se realiza lo que se llama audiencia de formulación de imputación, en donde se pone en conocimiento al procesado de los cargos que se investigan en su contra.
3. Etapa de juzgamiento: En esta etapa ocurren una serie de audiencias en donde el juez escuchará tanto a la fiscalía y la víctima como también al procesado y su defensa para en últimas, determinar si es culpable o no.



3.4. Modelo de Denuncia

Señores.

FISCALÍA GENERAL DE LA NACIÓN

E. S. D.

REF: _____

VÍCTIMA: _____.

DENUNCIADO: _____

_____, mayor de edad, con domicilio y residencia en la ciudad de _____, identificado con la cédula de ciudadanía número _____ de _____, en calidad de víctima directa, en ejercicio del artículo 69 de la ley 906 de 2004 y demás normas concordantes, a través de este escrito me permito formular denuncia contra los señores _____ mayor de edad, Y DEMAS PERSONAS INDETERMINADAS **(o únicamente contra persona indeterminada, en caso de no conocerlas)**, por los presuntos delitos de: _____ y las demás conductas que se llegaren a comprobar, denuncia que se fundamenta en los siguientes:

1. HECHOS

PRIMERO:

SEGUNDO:

TERCERO:

CUARTO:

QUINTO:

LOS HECHOS DEBEN CONTARSE SITUACIONES DE TIEMPO, MODO Y LUGAR

TIEMPO: ¿cuándo pasó? Ej. El 7 de octubre de 2022 a las 8:00 pm. En casos de conductas de vulneración permanentes, sucesivas o conexos, mencionar el tiempo en que ocurrieron. Ej. Desde el mes de octubre...

MODO: ¿Cómo pasó? Se debe explicar detalle a detalle cómo ocurrió la situación que terminó con la amenaza o vulneración de los derechos fundamentales.

LUGAR: ¿Dónde? Es necesario que se explique y dimensione el escenario o escenarios donde ocurrieron los hechos con el mayor detalle posible

2. FUNDAMENTOS DE DERECHO

SE DEBE EXPLICAR CUAL ES EL DELITO Y POR QUÉ SE CREE QUE DICHA PERSONA O GRUPO LO COMETIÓ

3. ELEMENTOS MATERIALES PROBATORIOS

DISPONER DE TODAS LAS PRUEBAS QUE SE PUEDAN RECAUDAR, AQUÍ ES POSIBLE PEDIR PRUEBAS TESTIMONIALES, ES DECIR, PEDIR EL TESTIMONIO DE ALGÚN FAMILIAR O PERSONA QUE CONOCIÓ LOS HECHOS O ESTUVO PRESENTE EN EL MOMENTO EN QUE SUCEDIERON. LOS TESTIGOS SE DEBEN IDENTIFICAR (NOMBRE, CÉDULA, DOMICILIO, CORREO ELECTRÓNICO)

4. CADUCIDAD

Teniendo en cuenta la fecha de ocurrencia de los hechos (03 de septiembre del 2022), no se ha superado el término legal para la presentación de la respectiva denuncia según lo consagrado en el artículo 83 del Código Penal.

Desde ya manifiesto que el presente denuncio lo hago bajo la gravedad de juramento y que no he interpuesto denuncia igual al mismo ante otra autoridad por los mismos hechos aquí denunciados.

5. NOTIFICACIONES

IMPORTANTE SIEMPRE UTILIZAR DOMICILIO Y CORREO ELECTRÓNICO

Atentamente,

C.C

4. REFERENCIAS BIBLIOGRÁFICAS

Asamblea General de la ONU. (1948). Declaración Universal de los Derechos Humanos (217 [III] A). París. <https://www.un.org/es/about-us/universal-declaration-of-human-rights>

Fiscalía General de la Nación. (s. f.). Dónde y cómo denunciar. [fiscalia.gov.co](https://www.fiscalia.gov.co). Recuperado 6 de noviembre de 2022, de <https://www.fiscalia.gov.co/colombia/servicios-de-informacion-al-ciudadano/donde-y-como-denunciar/>

Congreso de Colombia. (18 de enero de 2011). Artículo(s) 13-33. [Título II]. Código de procedimiento de lo administrativo y de lo contencioso administrativo [Ley 1437 de 2011]. DO: 47.956 http://www.secretariassenado.gov.co/senado/basedoc/ley_1437_2011.html#1

Congreso de Colombia. (30 de junio de 2015). Ley Estatutaria que regula el Derecho de Petición [Ley 1755 de 2015]. DO: 49.559 http://www.secretariassenado.gov.co/senado/basedoc/ley_1755_2015.html

Congreso de Colombia. (24 de julio de 2000). Código Penal [Ley 599 de 2000]. DO: 44.097. http://www.secretariassenado.gov.co/senado/basedoc/ley_0599_2000.html

Constitución Política de Colombia [C.P.]. (1991). Artículo 86 [Título II]. (2.a ed.). Legis http://www.secretariassenado.gov.co/senado/basedoc/constitucion_politica_1991_pr001.html

Constitución Política de Colombia [C.P.]. (1991). Artículo 23 [Título II]. (2.a ed.). Legis http://www.secretariassenado.gov.co/senado/basedoc/constitucion_politica_1991.html

Constitución Política de Colombia [C.P.]. (1991). Artículos 11-41 [Título II]. (2.a ed.). Legis http://www.secretariassenado.gov.co/senado/basedoc/constitucion_politica_1991.html

Corte Constitucional (4 de junio de 2014) Sentencia C-341 de 2014 [M.P. González. M.]

Corte Constitucional (19 de febrero de 1998) Sentencia C-037 de 1998 [M.P. Arango, J.]

Corte Constitucional (14 de junio de 2000) Sentencia C-699 de 2000 [M.P. Martínez. A.]

Corte Constitucional (10 de julio de 2019) Sentencia C-306 de 2019 [M.P. Ortiz. G.]

Corte Constitucional (15 de mayo de 2008) Sentencia C-483 de 2008 [Escobar, R.]

Naciones Unidas (1966): Pacto Internacional de Derechos Civiles y Políticos. Resolución 2200 A (XXI), de 16 de diciembre de 1966, de la Asamblea General. <https://www.ohchr.org/es/instruments-mechanisms/instruments/international-covenant-civil-and-political-rights>

Presidencia de la República de Colombia (noviembre 19 de 1991) Decreto Ley que regula la Acción de Tutela en Colombia [Decreto Ley 2591 de 1991] DO: 40.165

http://www.secretariasenado.gov.co/senado/basedoc/decreto_2591_1991.html